


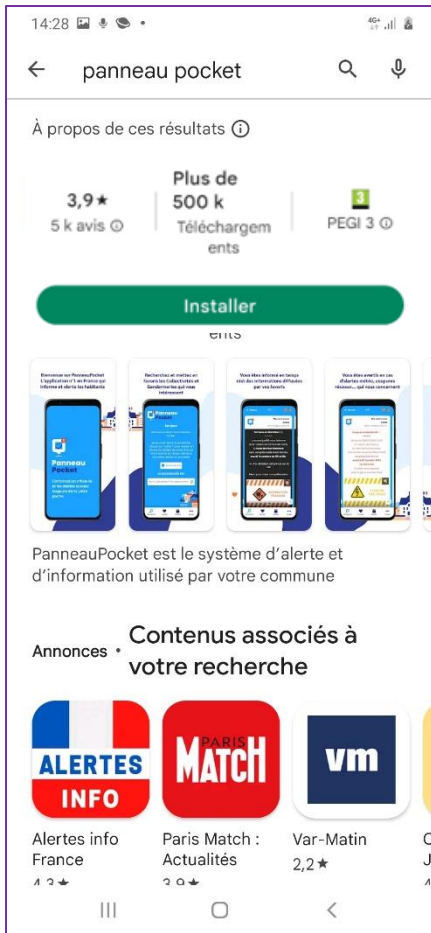
INSTALLER PANNEAU POCKET SUR SON SMARTPHONE



1) Ouvrir l'application Play store

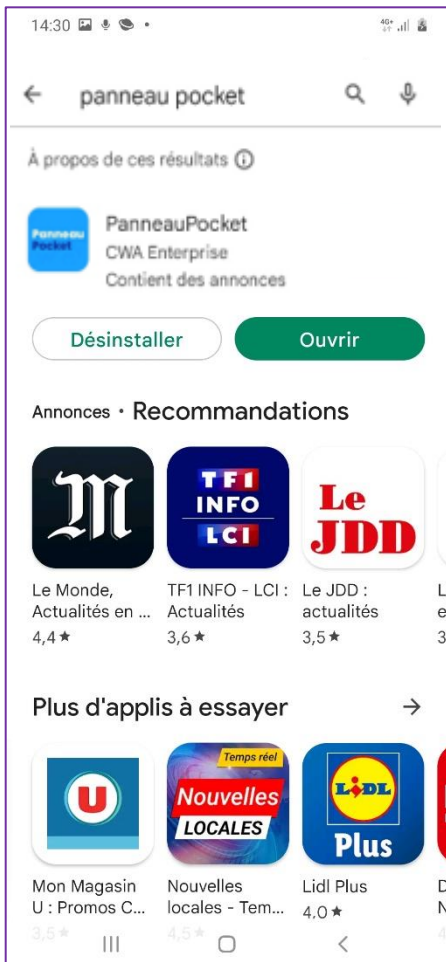


2) Dans la zone de recherche saisir panneau pocket



3) Chercher l'application Panneau pocket dans la liste d'applications proposées Taper dessus

Taper sur le bouton Installer



4) L'application s'installe et le bouton d'ouverture se crée dans la liste de vos applications

En fin d'installation, cliquer sur le bouton Ouvrir pour ouvrir panneau pocket ou fermer tout

A présent l'application Panneau pocket est accessible à partir du bouton créé dans la liste de vos applications

Panneau pocket émet une notification sur votre smartphone lorsqu'une nouvelle info est publiée